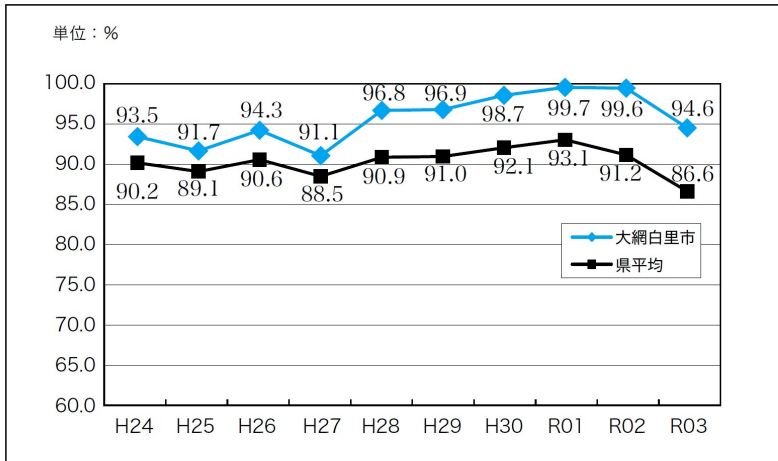


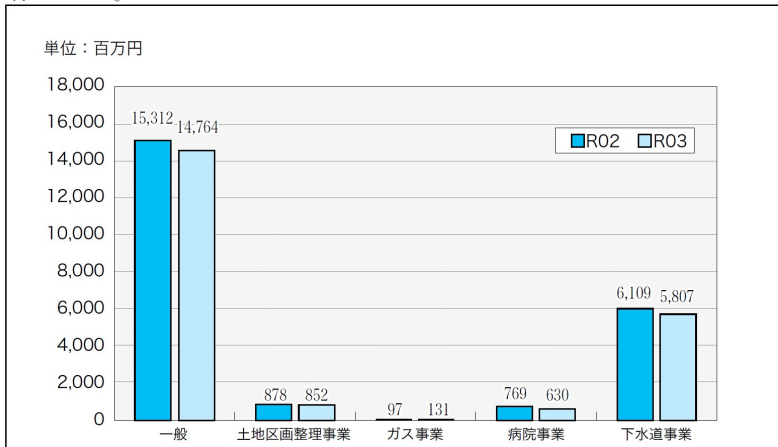
◆経常収支比率の推移（普通会計）◆

経常収支比率とは、毎年固定的に支出される経費に充てられた一般財源の割合を示す指標で、この比率が高いほど財政運営上の自由度が低くなるといわれています。令和3年度は地方交付税や地方消費税交付金の増加に伴い、経常収支比率が5.0ポイント減少し、94.6%となりました。



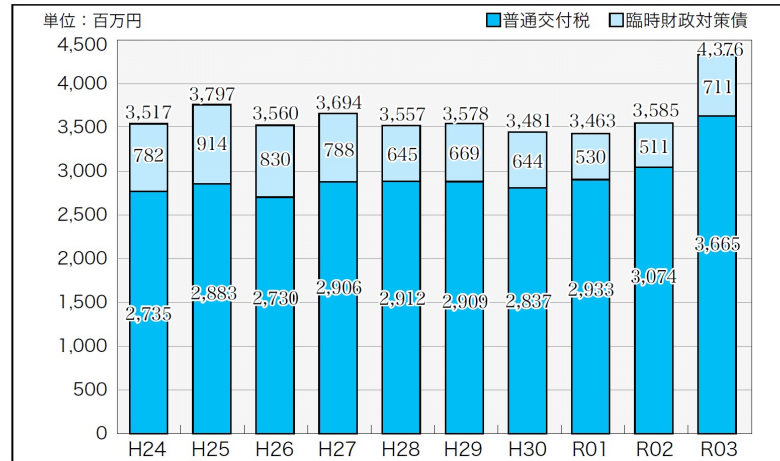
◆借入金残高の状況（全会計）◆

令和3年度末の借入金残高は、全会計合計で約22.2億円となり、前年度と比べ、約10億円の減額となりました。令和3年度は、臨時財政対策債の発行により、財源不足を補ったほか、河川の改修や道路の舗装補修等を実施するため、借入を行いました。



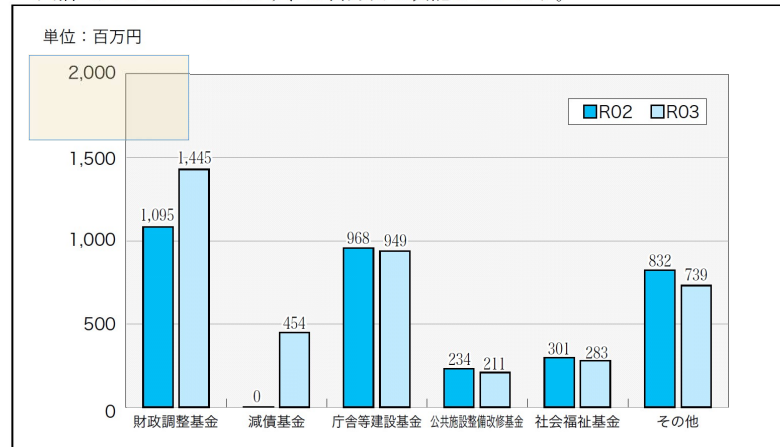
◆普通交付税等の推移◆

令和3年度の普通交付税は、臨時財政対策債（制度上、普通交付税の一部を市債に振り替えたもの）を加えた実質的な額で、約43億7千6百万円となり、普通交付税は約5億9千1百万円の増額、臨時財政対策債は約2億円の増額となりました。



◆基金現在高の状況（全会計）◆

令和3年度末の基金現在高は、約40億8千1百万円です。令和2年度末と比較すると、合計で約6億5千1百万円の増額となりました。※令和2年度末の減債基金残高は、25万3,358円ですが、表示単位に合わせて四捨五入をしたことにより、0百万円と表記しています。



(1) 令和3年度一般会計予算と教育費 (単位：千円)

一般会計予算現額	教育費予算現額	一般会計予算における教育費の占める割合
18,135,149	1,516,954	8.36%

(2) 令和3年度教育費の各種決算 (単位：千円)

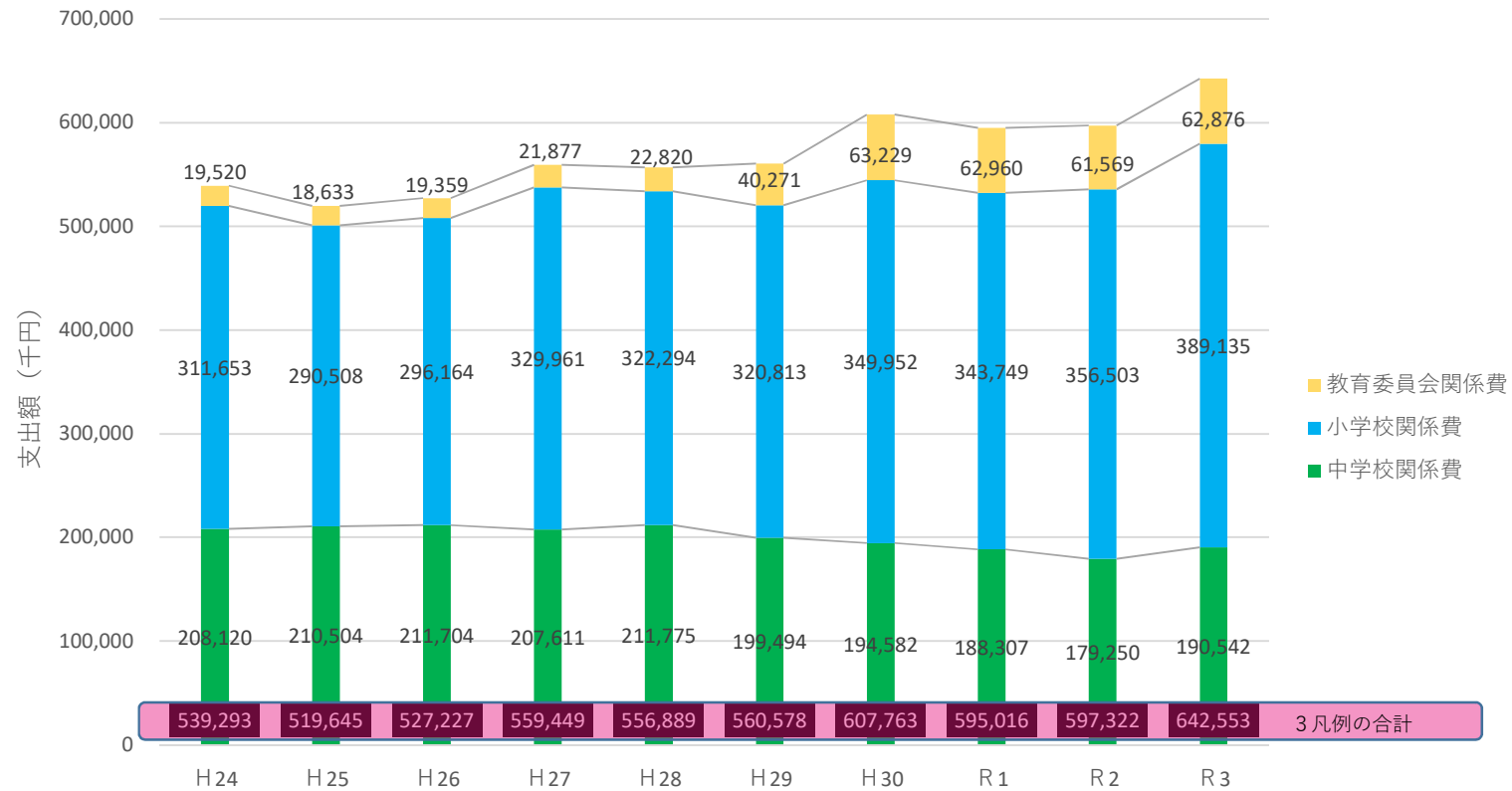
項目	決算額	割合
教育総務費	198,480	13.63%
小学校費	429,466	29.48%
中学校費	214,601	14.73%
幼稚園費	261,811	17.97%
社会教育費	238,177	16.35%
保健体育費	114,266	7.84%
合計	1,456,801	100.00%

(3) 一般会計決算額及び教育費決算の推移 (単位：千円)

年度	一般会計決算	教育費決算	一般会計決算における教育費の占める割合
令和3年度	16,928,520	1,456,801	8.61%
令和2年度	20,897,027	2,008,048	9.61%
令和元年度	15,862,255	1,836,371	11.58%
平成30年度	15,217,526	1,446,844	9.51%
平成29年度	15,279,514	1,752,570	11.47%
平成28年度	15,223,712	1,561,125	10.25%
平成27年度	15,195,113	1,704,997	11.22%
平成26年度	14,011,653	1,666,820	11.90%

	H24	H25	H26	H27	H28	H29	H30	R1	R2	R3
教育委員会関係費	19,520	18,633	19,359	21,877	22,820	40,271	63,229	62,960	61,569	62,876
小学校関係費	311,653	290,508	296,164	329,961	322,294	320,813	349,952	343,749	356,503	389,135
中学校関係費	208,120	210,504	211,704	207,611	211,775	199,494	194,582	188,307	179,250	190,542
合計	539,293	519,645	527,227	559,449	556,889	560,578	607,763	595,016	597,322	642,553

小中学校に係る教育費の支出状況（経常費決算額ベース）



教育長給与費、教育委員会事務局関係職員給与費、幼稚園関係費及び生涯学習課管轄事業を除く